


5809096

**Kids Bentwood Chair - PINK,
BLUE, GREEN, YELLOW - 4pack**

Weight limits: 60 Lbs / 27 Kgs



WARNING

- **WARNING FOR YOUNG CHILDREN** - This product contains small components. Please ensure that they are kept away from small children.
- This product is designed for home use and not intended for commercial use.
- Recommended # of people needed for assembly 1 (however it is always better to have an extra hand.) Estimated assembly time is 10 minutes.
- Clean the product with your favourite furniture polish and a soft cloth. **DO NOT USE** harsh chemicals or abrasive cleaners.
- Move your new furniture carefully. Lift and carry the unit. Never push or drag the unit.
- Do not allow children to climb or play on the unit. Failure to comply could result in severe injury.
- This unit has been designed to support the maximum loads shown. Exceeding these load limits could cause unit sagging, instability, product collapse and/or serious injury.
- Additional parts are available for a nominal fee.
- **THIS INSTRUCTION BOOKLET CONTAINS IMPORTANT SAFETY INFORMATION. PLEASE READ AND KEEP FOR FUTURE REFERENCE.**



DO NOT RETURN PRODUCT TO THE STORE

Individual stores do not stock parts.

If a part is missing or damaged, call our toll-free customer service line. We will gladly ship your replacement parts **FREE** of charge.

Need Parts or Assistance? **1-800-267-1739**

or access our website

www.dhpfurniture.com

For prompt, reliable service; please have your assembly manual ready.

Date of Purchase

___ / ___ / ___

Lot Number

Thank you for purchasing from DHP.

Visit www.dhpfurniture.com to view the limited warranty valid in the U.S. and Canada.

READ BEFORE BEGINNING ASSEMBLY

- Read each step carefully. It is very important that each step of instruction is performed in the correct order. If these steps are not followed in sequence, assembly difficulties will occur.
- Make sure all parts are included. Most parts are labeled or stamped on the raw edge.
- Work in spacious area, preferably on a carpet, near the place the unit will be used.
- Do not use power tools to assemble your furniture. Power tools may strip or damage the parts.

HELPFUL HINTS

- Call our toll free number if you need assistance.
- Move your new furniture carefully, with two people lift and carry the unit to it's new location.
- Never push, drag or pull your furniture (especially on carpet).
- Your DHP furniture can be disassembled and reassembled to move.
- Additional parts are available for a nominal fee.

Warranty Information

DHP warrants this product to be free from defects in material and workmanship and agrees to remedy any such defect. This warranty covers one year from the date of original purchase. This is solely limited to the repair or replacement of defective parts and no assembly labor is included.

This warranty does not apply to any product which has been improperly assembled, subjected to misuse or abuse or which has been altered or repaired in any way. Liability for consequential damages is excluded to the extent exclusion is permitted by law. This warranty gives you specific legal rights and you may also have other rights which vary from state to state.

To obtain warranty service, purchaser must present original bill of sale. Components repaired or replaced are warranted through the remainder of the original warranty period only. The defective components will be repaired or replaced without charge, subject to the terms and conditions described above.

For help with assembly, identifying parts, product information or to order parts, please contact us:



Call us at: 1-800-267-1739

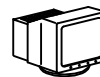
Monday - Friday
8:00 am - 5:00 pm
(Central Time)



FAX:

1-636-745-1005

available 24 hours a day, 7
days a week



Visit our website:

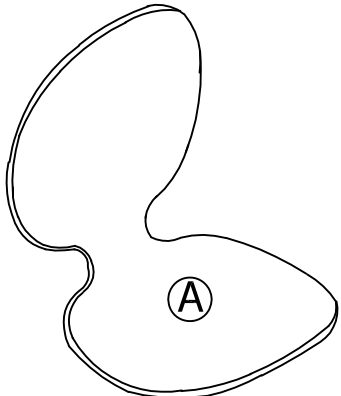
www.dhpfurniture.com




Write to:

DHP
410 E. First Street South
Wright City, MO 63390
Attn: Consumer Service. USA

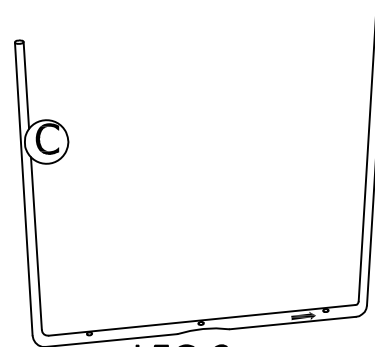
PARTS & HARDWARE



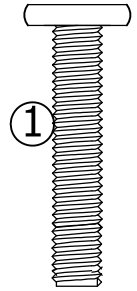
SEAT
T801950
QTY: 1



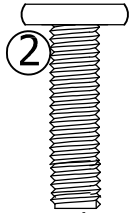
LEG-1
T801960
QTY: 1



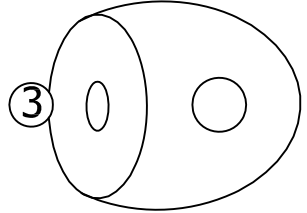
LEG-2
T801970
QTY: 1



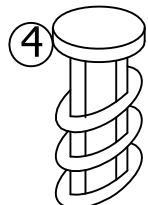
BOLT $\frac{1}{4}$ " x $1\frac{1}{4}$ "
T127310
QTY: 4



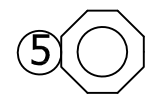
BOLT $\frac{1}{4}$ " x $\frac{7}{8}$ "
T125130
QTY: 1



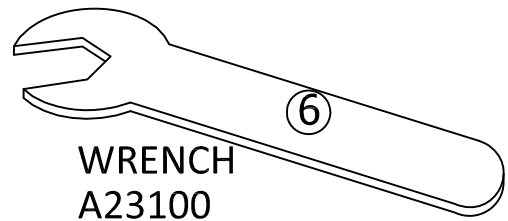
SEAT SUPPORT
T801980
QTY: 4



FEET
T801990
QTY: 4



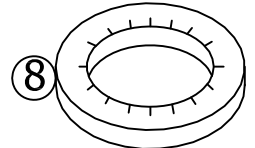
NUT $\frac{1}{4}$ "
A20300
QTY: 1




WRENCH
A23100
QTY: 1



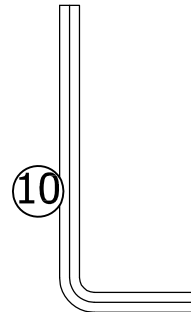
WASHER $\frac{1}{4}$ "
T208730
QTY: 4



RIBBED WASHER
T208740
QTY: 1

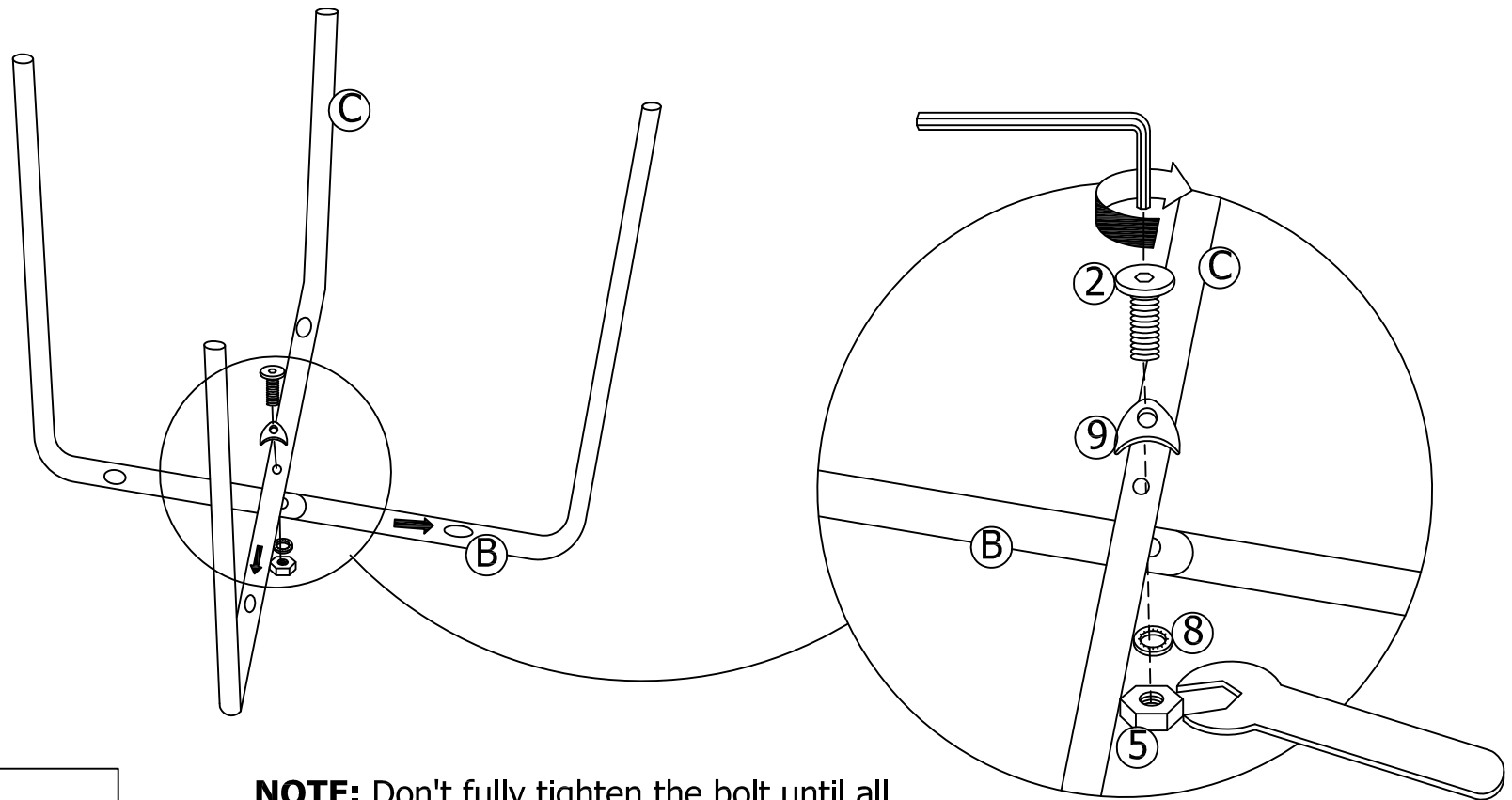


CURVED WASHER
T208750
QTY: 1

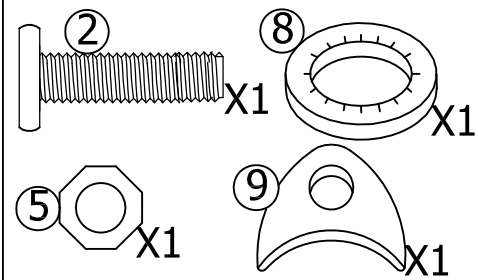


HEX KEY 4mm
T290110
QTY: 1

-
- 1** Attach the LEG-2 (C) to the LEG-1(B) with the BOLT (2), WASHER (8 & 9) and NUT (5), as shown below.



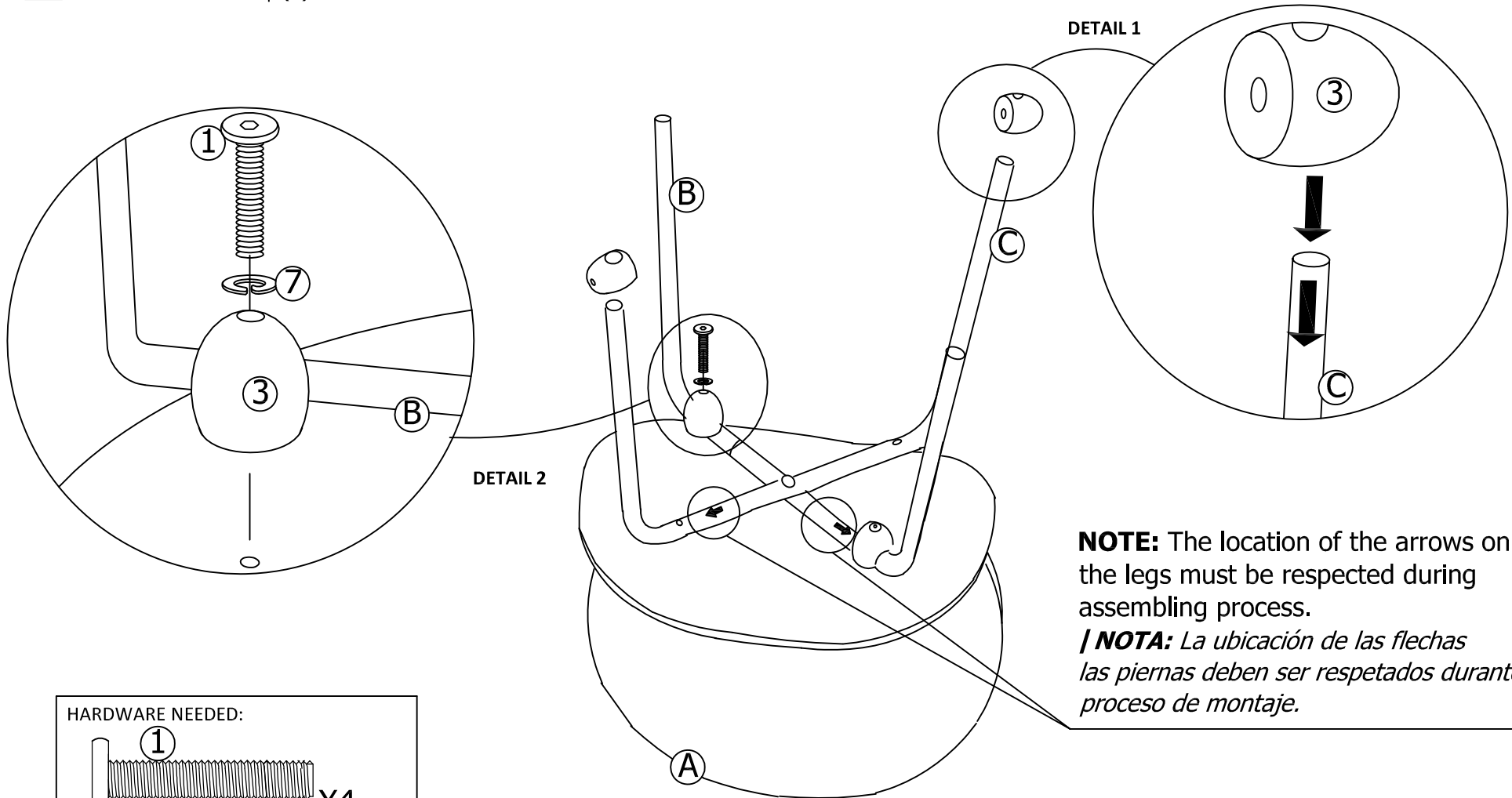
HARDWARE NEEDED:



NOTE: Don't fully tighten the bolt until all the assembly is complete.
/NOTA: No apretar los tornillos hasta que todos los el montaje está completo.

2

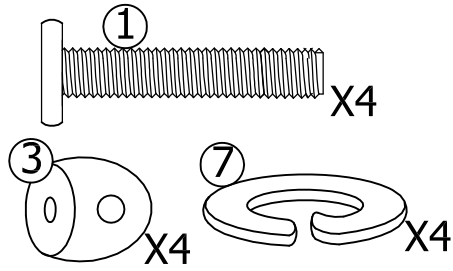
As shown in detail 1, slide the SEAT SUPPORT (3) on each LEG (B & C). As shown in detail 2, attach the SEAT (A) to the LEGS with the BOLTS (1) and WASHER $\frac{1}{4}$ "(7).



NOTE: The location of the arrows on the legs must be respected during assembling process.

| NOTA: La ubicación de las flechas las piernas deben ser respetados durante el proceso de montaje.

HARDWARE NEEDED:

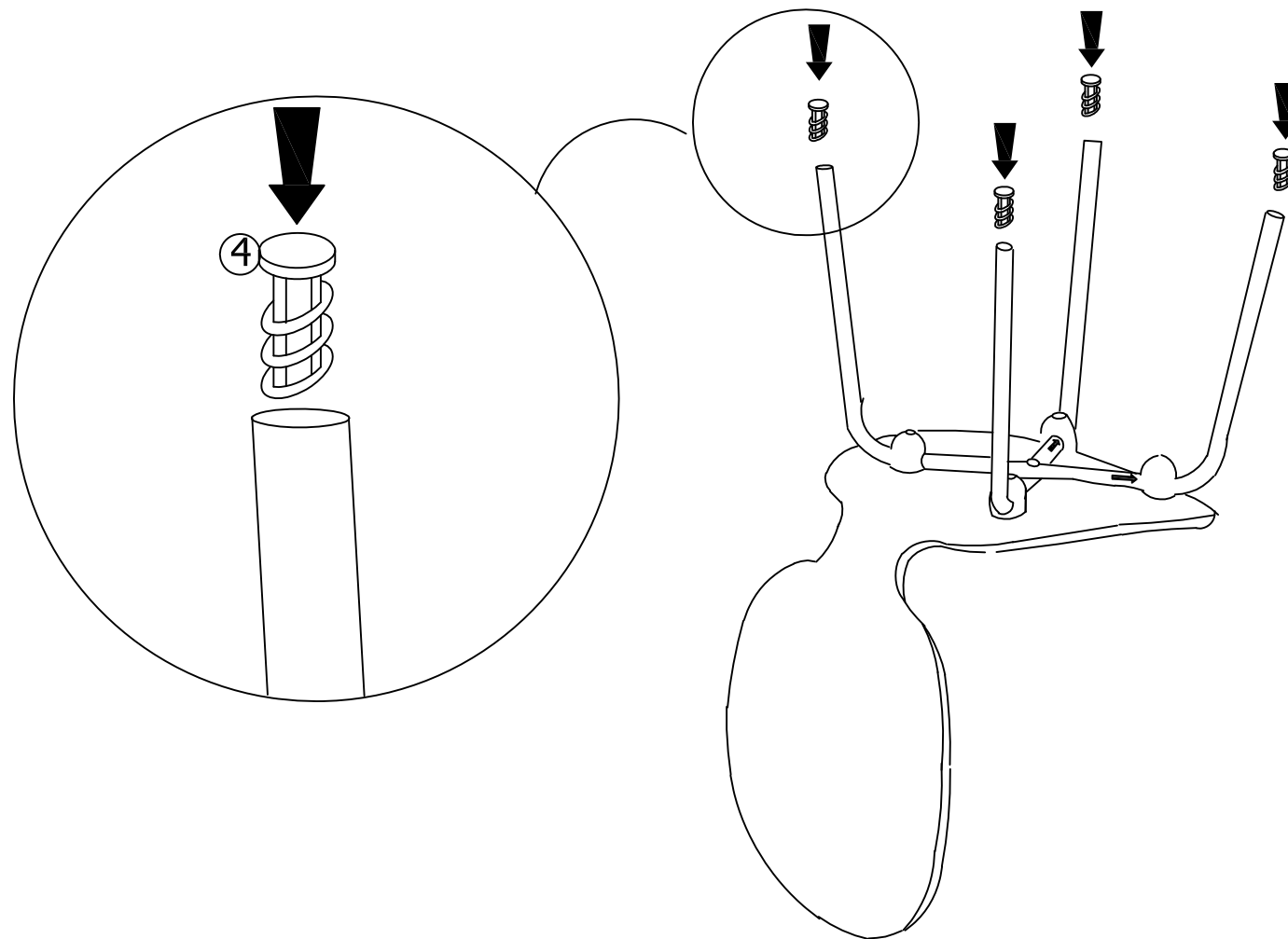


NOTE: After assembling, please tightened all the bolts.

| NOTA: Después de montar, por favor, apretar todos los tornillos.

3

Attach the FEET (4) to the LEGS (B & C), as shown below.



5809096 Niños Bentwood Presidente - ROSA, AZUL, VERDE, AMARILLO - 4pack

Límites del peso: 60 Lbs / 27 Kgs

ALTO NO REGRESE ESTE PRODUCTO A LA TIENDA
Las tiendas no tienen partes.

Si faltan partes o las partes están dañadas llame gratis a Servicio al cliente. Con gusto mandamos las partes sin cargo alguno.
Necesita partes o Asistencia? **1-800-267-1739** o visitar la página de internet **www.dhpfurniture.com**

Para un servicio más rápido y confiable por favor tenga este manual a la mano.

Fecha de la compra ___ / ___ / ___ Número De Porción _____

ADVERTENCIA

- ADVERTENCIA PARA LOS NIÑOS JOVENES- Este producto contiene pequeños componentes. Asegúrese por favor de que estén guardados lejos de pequeños niños.
- Este producto se diseña para el uso casero y no se piensa para el uso comercial
- Recomendado número de gente necesitó para el montaje: 1. Tiempo de montaje estimado es 10 minutos.
- Limpie el producto con su pulimento preferido de los muebles y un paño suave. NO UTILICE los productos químicos ásperos o los limpiadores abrasivos.
- Mueva sus nuevos muebles cuidadosamente. Levante y lleve la unidad. Nunca empuje o arrastre la unidad.
- No permita que los niños suban o que jueguen en la unidad. La falta de conformarse podía dar lugar a lesión severa.
- Esta unidad se ha diseñado para apoyar las cargas máximas demostradas. Exceder estos límites de carga podía causar la comba de la unidad, la inestabilidad, el derrumbamiento del producto y/o lesión seria.
- Las piezas adicionales están disponibles para un honorario nominal.
- ESTE LIBRETE DE LA INSTRUCCIÓN CONTIENE LA INFORMACIÓN DE SEGURIDAD **IMPORTANTE**. LEA Y GUARDE POR FAVOR.

PÁGINA 03

A) ASIENTO - T801950 - CANTIDAD: 1

B) PIERNA - 1 - T801960 - CANTIDAD: 1

C) PIERNA - 2 - T801970 - CANTIDAD: 1

1) PERNO $\frac{1}{4}$ " X $1\frac{1}{4}$ " - T127310 - CANTIDAD : 4

2) PERNO $\frac{1}{4}$ " X $\frac{7}{8}$ " - T125130 - CANTIDAD : 1

3) ASIENTO DE APOYO - T801980 - CANTIDAD : 4

4) PIES - T801990 - CANTIDAD : 4

5) TUERCA 1 / 4" - A20300 - CANTIDAD : 1

6) LLAVE - A23100 - CANTIDAD : 1

7) LAVADORA 1 / 4" - T208730 - CANTIDAD : 4

8) ACANALADO LAVADORA - T208740 - CANTIDAD : 1

9) CURVA LAVADORA - T208750 - CANTIDAD : 1

10) LLAVE DE TUERCA HEXAGONAL 4 mm - T290110 - CANTIDAD : 1

PÁGINA 04

Conecte el Grupo de Expertos-2 (C) para el Grupo de Expertos-1 (B) con el tornillo (2), lavadora (8 y 9) y tuerca (5), como se muestra a continuación.

PÁGINA 05

Como se muestra en el detalle 1, deslice el soporte del asiento (3) en cada pata (B y C). Como se muestra en el detalle 2, coloque el asiento (A) a las patas con los tornillos (1) y LAVADORA 1 / 4"(7).

PÁGINA 06

Coloque los pies (4) a las patas (B y C), como se muestra a continuación.

Gracias por comprar de DHP.

Visite www.dhpfurniture.com para ver la garantía limitada válida en EE.UU. y Canadá.

LEER ANTES DE COMENZAR A ENSAMBLAR

- Lea cada paso cuidadosamente antes de empezar. Es muy importante que cada paso de este manual sea realizado en el orden indicado. De lo contrario, puede tener dificultades con el armado.
- Asegúrese que todas las partes estén incluidas. La mayoría de las partes están marcadas en el lado sin acabado.
- Trabaje en un área espaciosa, de preferencia en una alfombra cerca del lugar donde la unidad será usada.
- No use herramientas eléctricas para ensamblar este mueble. Dichas herramientas pueden perforar o dañar las partes..

CONSEJOS ÚTILES

- Llame nuestro número sin costo si usted necesita ayuda.
- Mueva su nuevo mobiliario cuidadosamente, con dos personas levante y cargue la unidad a su nueva ubicación.
- Nunca empuje, arrastre o mueva su mobiliario (sobre todo en la alfombra).
- Su mobiliario de DHP puede desmontarse y puede volverse a montar para mover.
- Las partes adicionales están disponibles por una cuota nominal.

Información de Garantía

DHP garantiza que este producto está libre de defectos materiales y de mano de obra y acepta remediar cualquier defecto. Esta garantía es válida por un año desde el día de la compra original de este artículo. Esta garantía está limitada a la reparación o reemplazo de partes defectuosas, más no a la mano de obra incurrida en el ensamblaje de este artículo. Esta garantía no aplica a ningún producto que haya sido incorrectamente ensamblado, sujeto a uso inadecuado, abuso o que haya sido alterado o reparado en cualquier forma. La responsabilidad por daños y perjuicios consecuentes está excluida en esta garantía donde la Ley lo permita. Esta garantía le da derechos legales específicos y usted puede también tener otros derechos que varíen de estado a estado. Para obtener servicios de garantía, el consumidor debe presentar el recibo original de compra del artículo en cuestión. Los componentes reparados o reemplazados son garantizados solamente hasta el final del período original de garantía. Los componentes defectuosos serán reparados o reemplazados sin cargo alguno y sujetos a los términos y condiciones descritos arriba.

Si necesita ayuda con el armado o identificando partes; o si requiere solicitar partes o simplemente información del producto, comuníquese con nosotros:



Llame al

1-800-267-1739

Lunes - Viernes

8:00 am - 5:00 pm

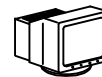
(Hora Central)



FAX:

1-636-745-1005

Disponible 24 horas al día,
7 días a la semana



Visite nuestra página de Internet

www.dhpfurniture.com



Escribanos a:

DHP
410 E. First Street South
Wright City, MO 63390 USA
Attn: Consumer Service